

Resultat der Umfrage zum Bürgerhaushalt

Liebe Bürgerinnen, liebe Bürger!

Im Zeitraum vom 20.10.2008 bis zum 15.11.2008 wurde eine Umfrage zum Bürgerhaushalt durchgeführt, an der sich insgesamt 179 Bürgerinnen und Bürger beteiligten.

Es lagen der Kämmerei der Hansestadt Salzwedel 150 Fragebögen von Umfrageteilnehmer/innen sowohl aus Salzwedel und den eingemeindeten Ortschaften als auch 29 Fragebögen von Teilnehmer/innen welche außerhalb von Salzwedel wohnen, zur Auswertung vor.

1. Teilnahme an der Umfrage Bürgerhaushalt

Die Ergebnisse der Umfrage zeigen, dass 84% der Teilnehmer der Befragung aus Salzwedel einschließlich eingemeindeter Ortschaften stammen und 16% der Teilnehmer außerhalb von Salzwedel wohnen.

Die Umfragebeteiligung wird zu 51% von den 40 bis 59 jährigen Personen aus Salzwedel¹ dominiert, wohingegen die Teilnehmeranzahl der bis zu 25 Jährigen eine Minderheit darstellt.

Diese Erkenntnisse spiegeln sich in dem Teilnehmerverhalten der Auswärtigen nicht wieder.

1. Welcher Altersgruppe gehören Sie an?	
Alter	Anzahl der Personen
bis 25 Jahre	6
26 bis 39 Jahre	20
40 bis 59 Jahre	77
60 Jahre und älter	46
keine Angabe	1
Gesamtanzahl	150

Aufgrund der oben genannten Ergebnisse ist festzustellen, dass das Beteiligungsverhalten der Umfrageteilnehmer/innen im Hinblick auf den Wohnsitz nach Wohnort verfestigt ist.

81% der befragten Personen, die in Salzwedel oder in eingemeindeten Ortschaften wohnen, sind seit 10 Jahren und länger als Bürger der Hansestadt Salzwedel gemeldet. Dabei ist festzustellen, dass die 40 bis 59 jährigen Bürger die Mehrheit aller möglichen Alterskategorien besetzen.

¹ einschließlich der eingemeindete Ortschaften

2. Bekanntheitsgrad des Bürgerhaushalts

Betrachtet man den Bekanntheitsgrad des Bürgerhaushalts, so ist sowohl den Befragten aus Salzwedel zu 76% als auch den Auswärtigen zu 66% der Begriff Bürgerhaushalt zuvor nicht bekannt gewesen.

Von den o.g. Salzwedelern nehmen die 40 – 59 jährigen Bürger die Hälfte der genannten Personen ein, die zuvor das Thema Bürgerhaushalt noch nicht gehört haben. Aufgrund der geringen Anzahl der auswärtigen Teilnehmer werden sowohl in der Betrachtung des Bekanntheitsgrades als auch in der Betrachtung weiterer Inhalte des Fragebogens keine Angaben zu dieser Gruppe gemacht.

3. Anzahl der jeweiligen Informationsmedien

Die befragten Personen aus Salzwedel nehmen in folgendem Maße folgende Medien/ Informationsplattformen in Anspruch:

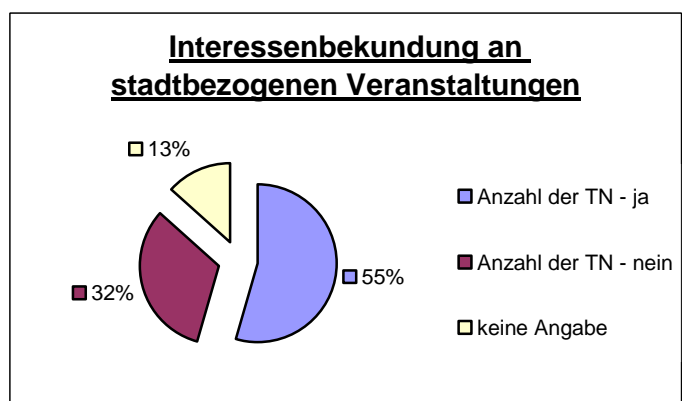
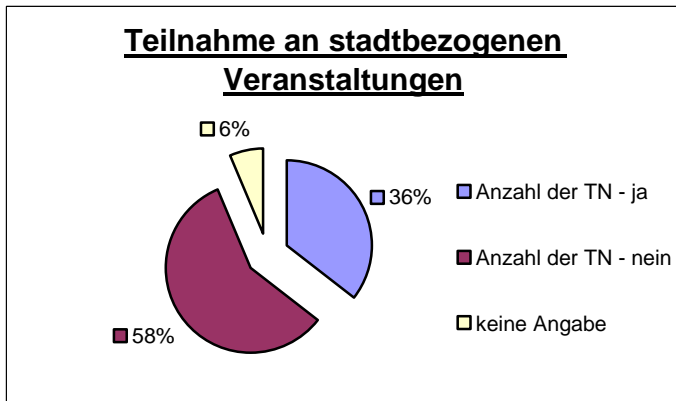
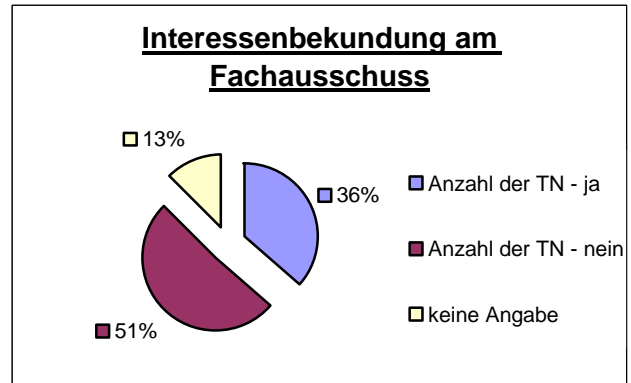
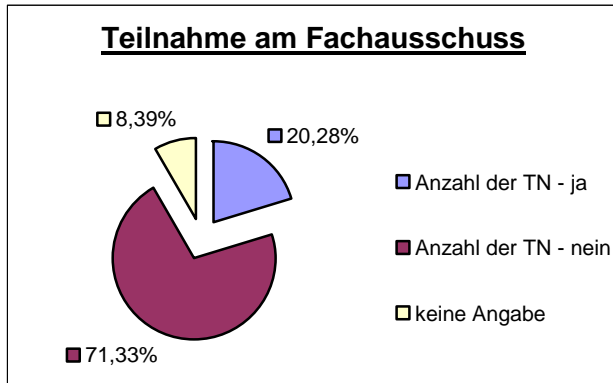
- 93% Presse (Tageszeitung o.ä.),
- 62% Familie, Freunde und Bekannte,
- 45% Lokalfernsehen (z.B. Der offene Kanal),
- 25 % Radio,
- 25% Internet,
- 22% Vereine, Verbände, Parteien und
- 1% der Befragten machten keine Angaben.

Auswärtige Personen nutzen die Medien wie folgt:

- 76% Familie, Freunde und Bekannte,
- 66% Presse (Tageszeitung o.ä.),
- 48 % Radio,
- 38% Internet,
- 10% Vereine, Verbände, Parteien und
- 0% Lokalfernsehen (z.B. Der offene Kanal)
- 0% keine Angaben.

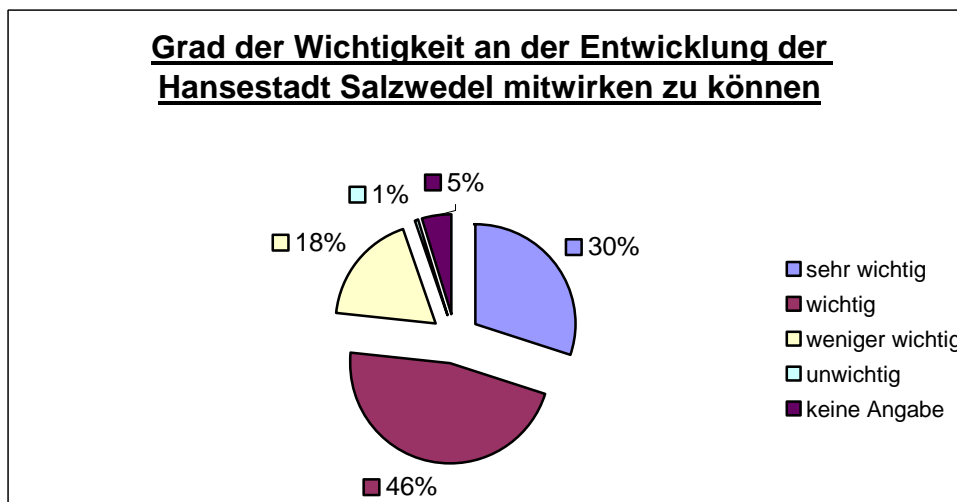
4. Anzahl der Teilnehmenden und Interessierten am Fachausschuss und/ oder der stadtbezogenen Veranstaltung

Die befragten Salzwedeler nahmen sowohl zu 71 % am Fachausschuss als auch zu 58% an den stadtbezogenen Veranstaltungen noch nicht teil, wohingegen jedoch das Interesse an den jeweiligen Veranstaltungen zunehmend vorhanden ist.



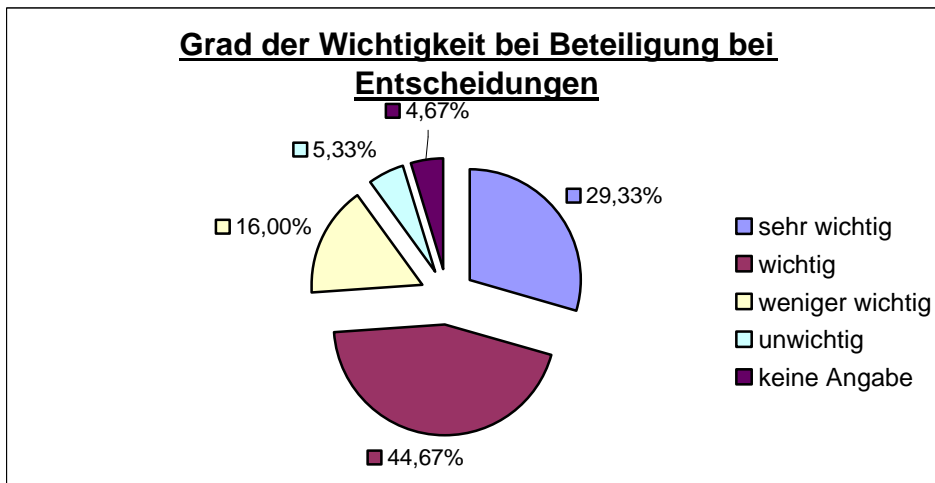
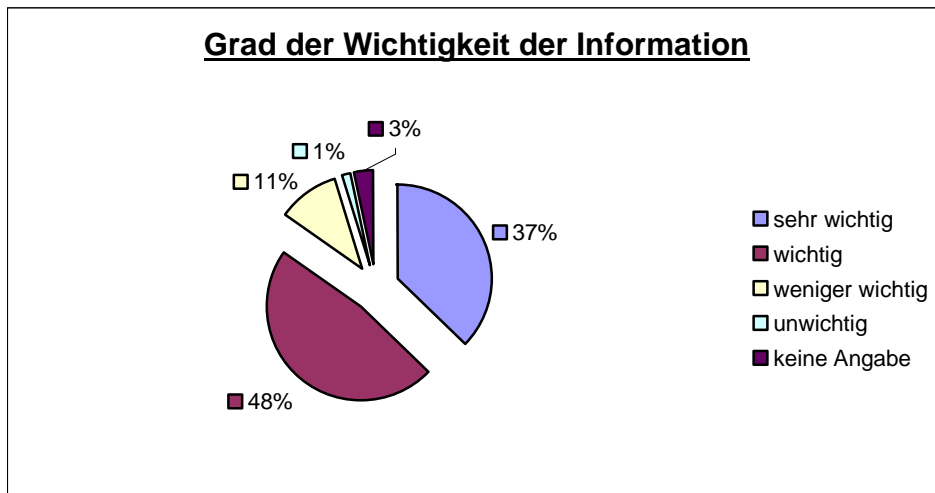
5. Grad der Wichtigkeit an der Mitwirkung der Stadtentwicklung

Für 76% der befragten Salzwedeler ist es wichtig bis sehr wichtig, an der Entwicklung der Hansestadt Salzweedel mitwirken zu können. Hierbei liegt es nah, dass es zwischen der Frage und der Dauer des Wohnsitzes des jeweiligen Befragten einen Zusammenhang existiert. Umso länger eine Person in der Hansestadt Salzweedel lebt, umso mehr kann sich die Person mit der Stadt identifizieren und möchte folglich an der Stadtentwicklung mitwirken.



6. Grad der Wichtigkeit der Haushaltsinformation als auch an finanziellen Prioritäten beteiligt zu werden

85% der Umfrageteilnehmer aus Salzweedel ist es wichtig bis sehr wichtig, über den Haushalt der Hansestadt Salzweedel informiert zu werden. Im Vergleich zur Information ist die Beteiligung den Bürgern bei Entscheidungen über finanzielle Prioritäten mit 74% wichtig bis sehr wichtig etwas weniger von Bedeutung. Dennoch schlägt der Wunsch nach Information und Beteiligung des Bürgers mit einer eindeutigen Mehrheit zu Buche.



7. Themenschwerpunkte des Bürgerhaushalts

Die Themen des Bürgerhaushaltsverfahrens wurden in der Umfrage von deren Teilnehmern festgesetzt, indem je Produktkategorie 2 Bereiche ausgewählt wurden, welche die Mehrheit auf sich vereinigten.

Daher möchten die Teilnehmer der Umfrage in den nachfolgenden Kategorien informiert/ bei der Entscheidung darüber eingebunden werden:

- ❖ Zentrale Verwaltung: 1. Verkehrsangelegenheiten (63%)
 2. Allgemeine Sicherheit und Ordnung (89%)

- ❖ Schule und Kultur: 1. Grundschulen (38%)
 2. Kulturförderung (71%)

- ❖ Jugend und Soziales: 1. Soziale Einrichtungen (74%)
 2. Kinder- und Bolzplätze (52%)

- ❖ Gesundheit und Sport: 1. Bereitstellung und Betrieb von Bädern (59%)
 2. Sportförderung (49%)

- ❖ Gestaltung der Umwelt: 1. Verkehrsanlagen (47%)
 2. Öffentliches Grün. (44%),
 Allgemeine Einrichtungen für Bürger (44%)

An dieser Stelle möchte sich die Bürgermeisterin und ihre Stadtverwaltung noch einmal herzlich bei allen Teilnehmerinnen und Teilnehmern der Umfrage für ihr Engagement bedanken.

Wir werden Sie und die gesamte Bürgerschaft unserer Hansestadt auch an dieser Stelle weiterhin über den Fortgang des Projektes informieren.

Ihre Stadtverwaltung